

角材基礎設置タイプ (部材数量表)

w=500 数量表 10m当り (斜距離)

名称	規格	単位	15度	20度	25度	30度	35度	40度	45度	50度
ジオ・ステップ 本体	GS-05-15D	枚	31							
	GS-05-20D	枚	1	30						
	GS-05-25D	枚		1	29					
	GS-05-30D	枚			1	28				
	GS-05-35D	枚				1	26			
	GS-05-40D	枚					1	25		
	GS-05-45D	枚						1	23	
	GS-05-50D	枚							1	21
角杭 (スタート用)	50×50×750L	本	2	2	2	2	2	2	2	2
角材	70×70×2000L	本	10	10	10	10	10	10	10	10
メッキ鋼棒	10x500	本	64	62	60	58	54	52	48	42
SUSコーススレッド	3.8×57L	本	93	90	87	84	78	75	69	60
SUSコーススレッド	5.5×90L	本	68	66	64	62	58	56	52	46

w=600 数量表 10m当り (斜距離)

名称	規格	単位	15度	20度	25度	30度	35度	40度	45度	50度
本体	GS-06-15D	枚	31							
	GS-06-20D	枚	1	30						
	GS-06-25D	枚		1	29					
	GS-06-30D	枚			1	28				
	GS-06-35D	枚				1	26			
	GS-06-40D	枚					1	25		
	GS-06-45D	枚						1	23	
	GS-06-50D	枚							1	21
角杭 (スタート用)	50×50×750L	本	2	2	2	2	2	2	2	2
角材	70×70×2000L	本	10	10	10	10	10	10	10	10
メッキ鋼棒	10x500	本	64	62	60	58	54	52	48	42
SUSコーススレッド	3.8×57L	本	93	90	87	84	78	75	69	60
SUSコーススレッド	5.5×90L	本	68	66	64	62	58	56	52	46

w=750 数量表 10m当り (斜距離)

名称	規格	単位	15度	20度	25度	30度	35度	40度	45度	50度
ジオ・ステップ 本体	GS-075-15D	枚	31							
	GS-075-20D	枚	1	30						
	GS-075-25D	枚		1	29					
	GS-075-30D	枚			1	28				
	GS-075-35D	枚				1	26			
	GS-075-40D	枚					1	25		
	GS-075-45D	枚						1	23	
	GS-075-50D	枚							1	21
角杭 (スタート用)	50×50×750L	本	2	2	2	2	2	2	2	2
角材	70×70×2000L	本	10	10	10	10	10	10	10	10
メッキ鋼棒	10x500	本	64	62	60	58	54	52	48	42
SUSコーススレッド	3.8×57L	本	93	90	87	84	78	75	69	60
SUSコーススレッド	5.5×90L	本	68	66	64	62	58	56	52	46

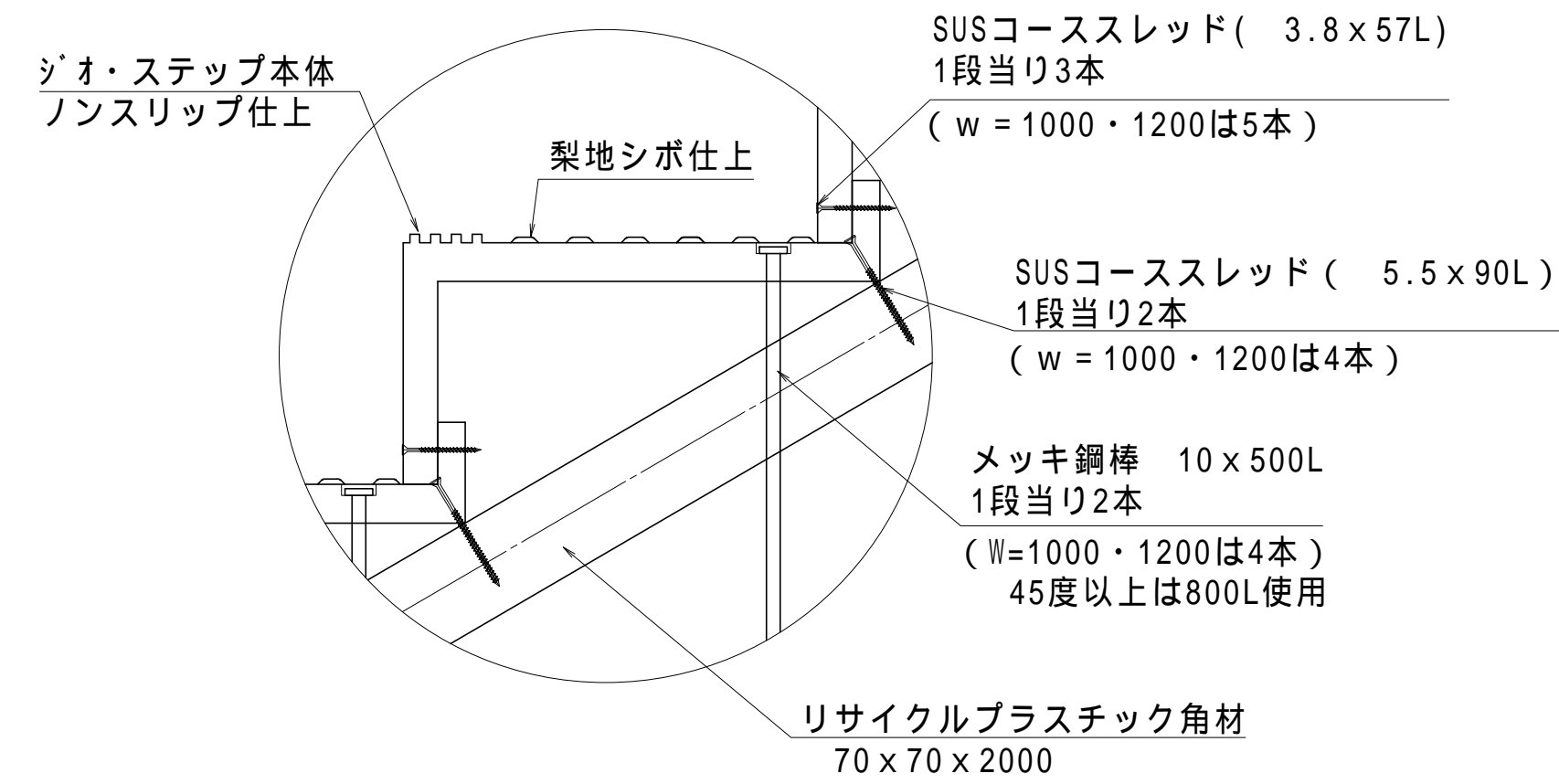
w=1000 数量表 10m当り (斜距離)

名称	規格	単位	15度	20度	25度	30度	35度	40度	45度	50度
ジオ・ステップ 本体	GS-10-15D	枚	31							
	GS-10-20D	枚	1	30						
	GS-10-25D	枚		1	29					
	GS-10-30D	枚			1	28				
	GS-10-35D	枚				1	26			
	GS-10-40D	枚					1	25		
	GS-10-45D	枚						1	23	
	GS-10-50D	枚							1	21
角杭 (スタート用)	50×50×750L	本	3	3	3	3	3	3	3	3
角材	70×70×2000L	本	10	10	10	10	10	10	10	10
メッキ鋼棒	10x500	本	128	124	120	116	108	104	96	84
SUSコーススレッド	3.8×57L	本	155	150	145	140	130	125	115	100
SUSコーススレッド	5.5×90L	本	134	130	126	122	114	110	102	90

w=1200 数量表 10m当り (斜距離)

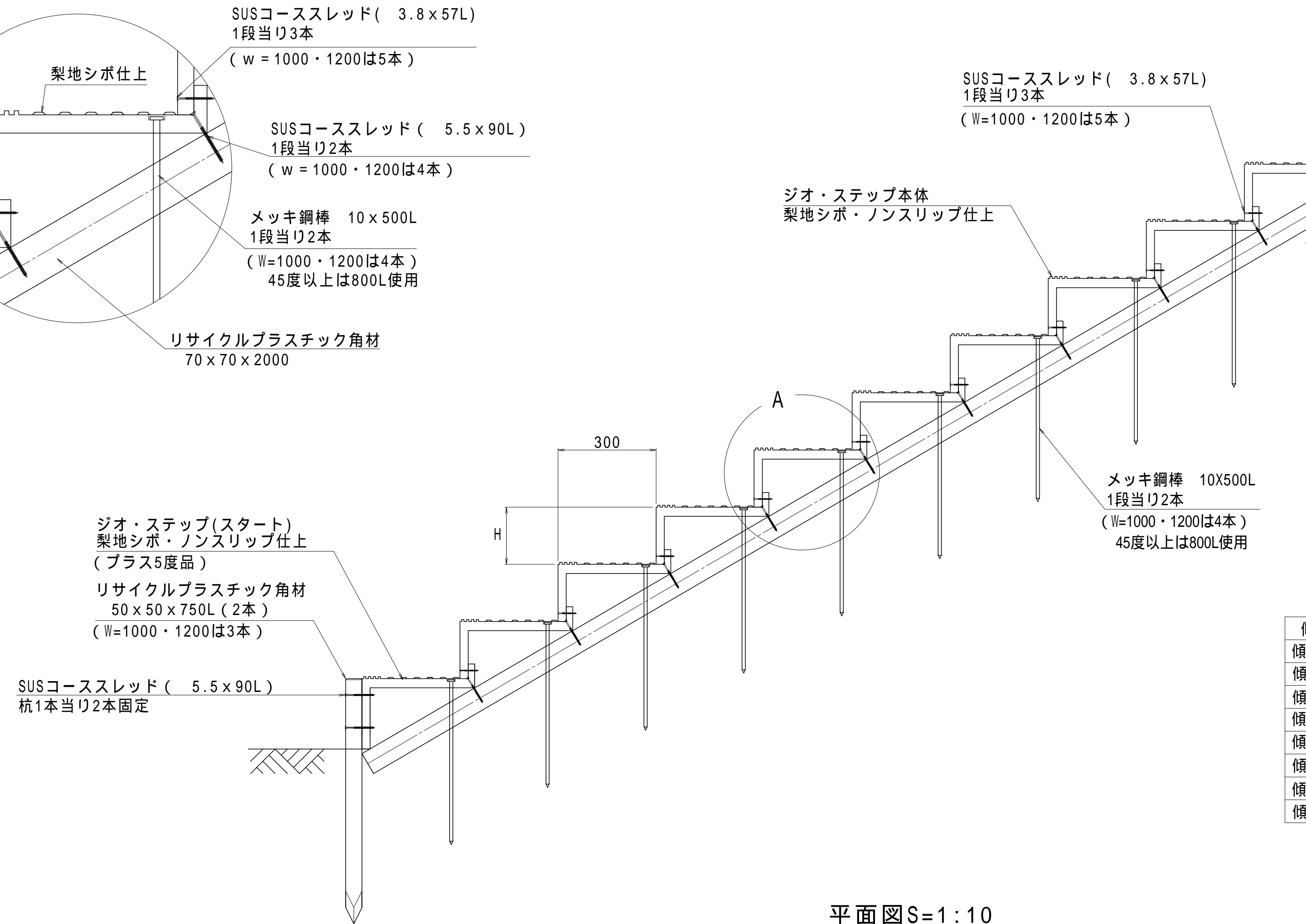
名称	規格	単位	15度	20度	25度	30度	35度	40度	45度	50度
ジオ・ステップ 本体	GS-12-15D	枚	31							
	GS-12-20D	枚	1	30						
	GS-12-25D	枚		1	29					
	GS-12-30D	枚			1	28				
	GS-12-35D	枚				1	26			
	GS-12-40D	枚					1	25		
	GS-12-45D	枚						1	23	
	GS-12-50D	枚							1	21
角杭 (スタート用)	50×50×750L	本	3	3	3	3	3	3	3	3
角材	70×70×2000L	本	10	10	10	10	10	10	10	10
メッキ鋼棒	10x500	本	128	124	120	116	108	104	96	84
SUSコーススレッド	3.8×57L	本	155	150	145	140	130	125	115	100
SUSコーススレッド	5.5×90L	本	134	130	126	122	114	110	102	90

A部詳細図 S=1:5

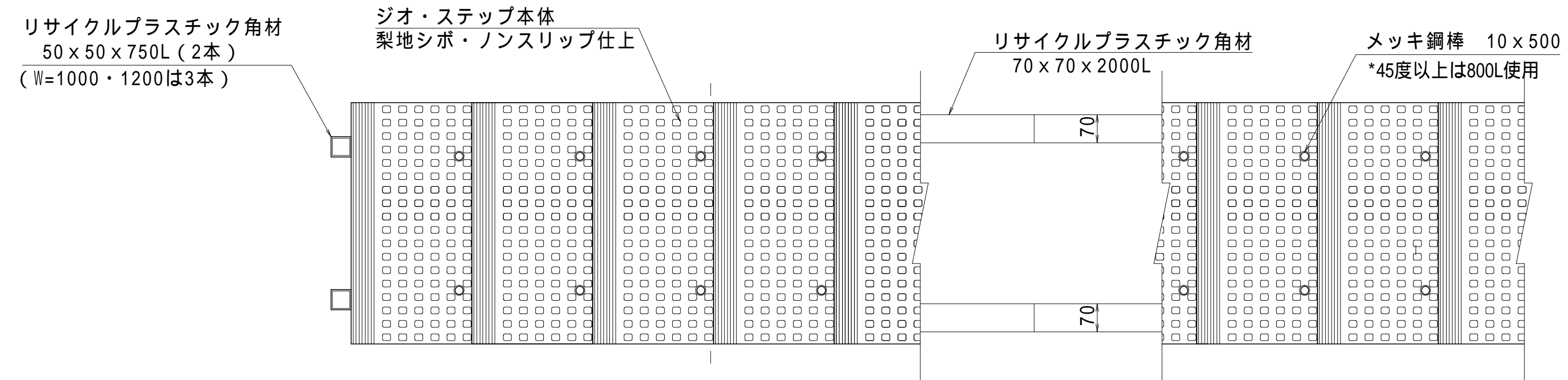


法面点検・管理用階段詳細図

側面図 S=1:10



平面図 S=1:10



【特記】  
樹脂部はリサイクルプラスチック (エコマーク認定品) 賠償責任保険加入品  
ステップ踏面は梨地シボ仕上げ、ノンスリップ加工とする。  
新技術情報提供システム (NETIS) 登録製品とする。  
図面寸法は標準値、寸法公差は品質証明書にてご確認下さい。

縮尺	1/10	用紙	A1
品名	ジオ・ステップ (Type-D)		
工法	角材基礎設置タイプ		
<b>ヤマム株式会社</b>			