

樹脂杭角材基礎設置タイプ (部材数量表)

w=500 数量表 10m当り (斜距離)

名称	規格	単位	15度	20度	25度	30度	35度	40度	45度	50度
ジオ・ステップ 本体	GS-05-15D	枚	31							
	GS-05-20D	枚	1	30						
	GS-05-25D	枚		1	29					
	GS-05-30D	枚			1	28				
	GS-05-35D	枚				1	26			
	GS-05-40D	枚					1	25		
	GS-05-45D	枚						1	23	
	GS-05-50D	枚							1	21
角杭 (スタート用)	50 x 50 x 750L	組	2	2	2	2	2	2	2	2
角杭 (角材固定用)	50 x 50 x 750L	本	30	30	30	30	30	30	30	30
角材	90 x 90 x 2000L	本	10	10	10	10	10	10	10	10
角杭穴加工 (固定用)	14	穴	30	30	30	30	30	30	30	30
SUSコーススレッド	3.8 x 57L	本	93	90	87	84	78	75	69	60
SUSコーススレッド	5.5 x 90L	本	132	128	124	120	112	108	100	88
SUSコーチボルト	M12 x 125	本	30	30	30	30	30	30	30	30

w=600 数量表 10m当り (斜距離)

名称	規格	単位	15度	20度	25度	30度	35度	40度	45度	50度
ジオ・ステップ 本体	GS-06-15D	枚	31							
	GS-06-20D	枚	1	30						
	GS-06-25D	枚		1	29					
	GS-06-30D	枚			1	28				
	GS-06-35D	枚				1	26			
	GS-06-40D	枚					1	25		
	GS-06-45D	枚						1	23	
	GS-06-50D	枚							1	21
角杭 (スタート用)	50 x 50 x 750L	組	2	2	2	2	2	2	2	2
角杭 (角材固定用)	50 x 50 x 750L	本	30	30	30	30	30	30	30	30
角材	90 x 90 x 2000L	本	10	10	10	10	10	10	10	10
角杭穴加工 (固定用)	14	穴	30	30	30	30	30	30	30	30
SUSコーススレッド	3.8 x 57L	本	93	90	87	84	78	75	69	60
SUSコーススレッド	5.5 x 90L	本	132	128	124	120	112	108	100	88
SUSコーチボルト	M12 x 125	本	30	30	30	30	30	30	30	30

w=750 数量表 10m当り (斜距離)

名称	規格	単位	15度	20度	25度	30度	35度	40度	45度	50度
ジオ・ステップ 本体	GS-075-15D	枚	31							
	GS-075-20D	枚	1	30						
	GS-075-25D	枚		1	29					
	GS-075-30D	枚			1	28				
	GS-075-35D	枚				1	26			
	GS-075-40D	枚					1	25		
	GS-075-45D	枚						1	23	
	GS-075-50D	枚							1	21
角杭 (スタート用)	50 x 50 x 750L	組	2	2	2	2	2	2	2	2
角杭 (角材固定用)	50 x 50 x 750L	本	30	30	30	30	30	30	30	30
角材	90 x 90 x 2000L	本	10	10	10	10	10	10	10	10
角杭穴加工 (固定用)	14	穴	30	30	30	30	30	30	30	30
SUSコーススレッド	3.8 x 57L	本	93	90	87	84	78	75	69	60
SUSコーススレッド	5.5 x 90L	本	132	128	124	120	112	108	100	88
SUSコーチボルト	M12 x 125	本	30	30	30	30	30	30	30	30

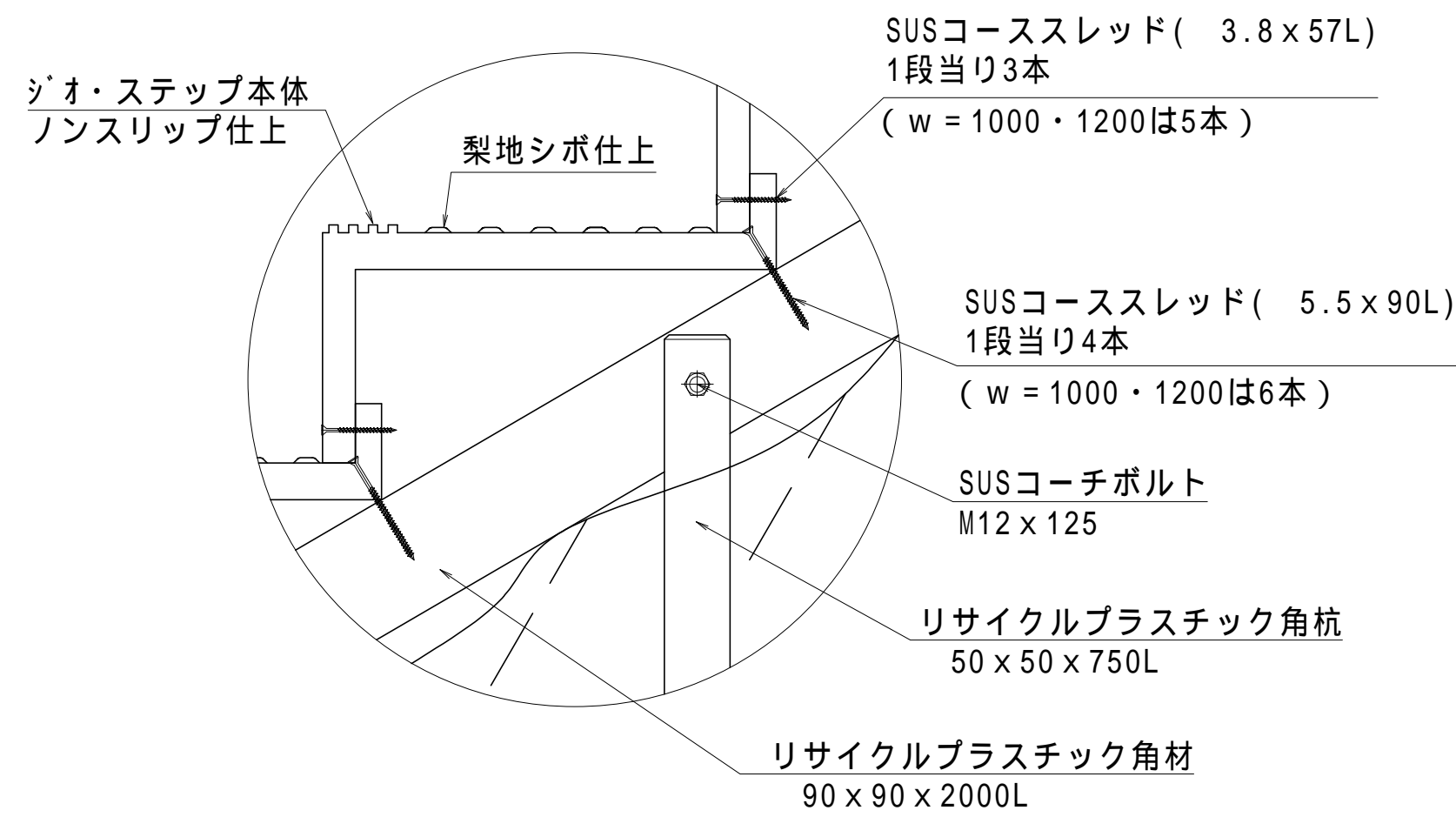
w=1000 数量表 10m当り (斜距離)

名称	規格	単位	15度	20度	25度	30度	35度	40度	45度	50度
ジオ・ステップ 本体	GS-10-15D	枚	31							
	GS-10-20D	枚	1	30						
	GS-10-25D	枚		1	29					
	GS-10-30D	枚			1	28				
	GS-10-35D	枚				1	26			
	GS-10-40D	枚					1	25		
	GS-10-45D	枚						1	23	
	GS-10-50D	枚							1	21
角杭 (スタート用)	50 x 50 x 750L	組	2	2	2	2	2	2	2	2
角杭 (角材固定用)	50 x 50 x 750L	本	30	30	30	30	30	30	30	30
角材	90 x 90 x 2000L	本	10	10	10	10	10	10	10	10
角杭穴加工 (固定用)	14	穴	30	30	30	30	30	30	30	30
SUSコーススレッド	3.8 x 57L	本	155	150	145	140	130	125	115	100
SUSコーススレッド	5.5 x 90L	本	198	192	186	180	168	162	150	132
SUSコーチボルト	M12 x 125	本	30	30	30	30	30	30	30	30

w=1200 数量表 10m当り (斜距離)

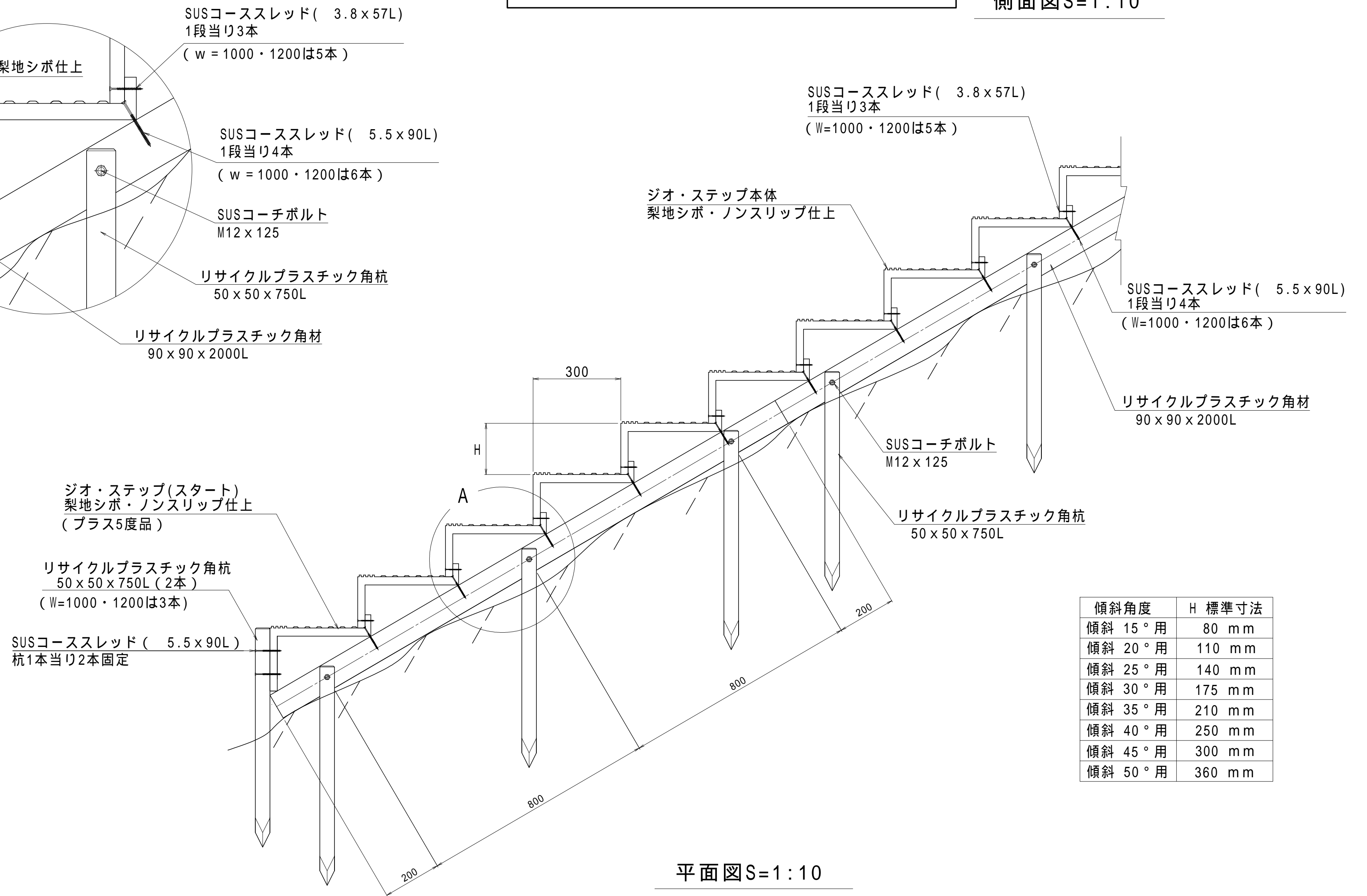
名称	規格	単位	15度	20度	25度	30度	35度	40度	45度	50度
ジオ・ステップ 本体	GS-12-15D	枚	31							
	GS-12-20D	枚	1	30						
	GS-12-25D	枚		1	29					
	GS-12-30D	枚			1	28				
	GS-12-35D	枚				1	26			
	GS-12-40D	枚					1	25		
	GS-12-45D	枚						1	23	
	GS-12-50D	枚							1	21
角杭 (スタート用)	50 x 50 x 750L	組	2	2	2	2	2	2	2	2
角杭 (角材固定用)	50 x 50 x 750L	本	30	30	30	30	30	30	30	30
角材	90 x 90 x 2000L	本	10	10	10	10	10	10	10	10
角杭穴加工 (固定用)	14	穴	30	30	30	30	30	30	30	30
SUSコーススレッド	3.8 x 57L	本	155	150	145	140	130	125	115	100
SUSコーススレッド	5.5 x 90L	本	198	192	186	180	168	162	150	132
SUSコーチボルト	M12 x 125	本	30	30	30	30	30	30	30	30

A部詳細図 S=1:5

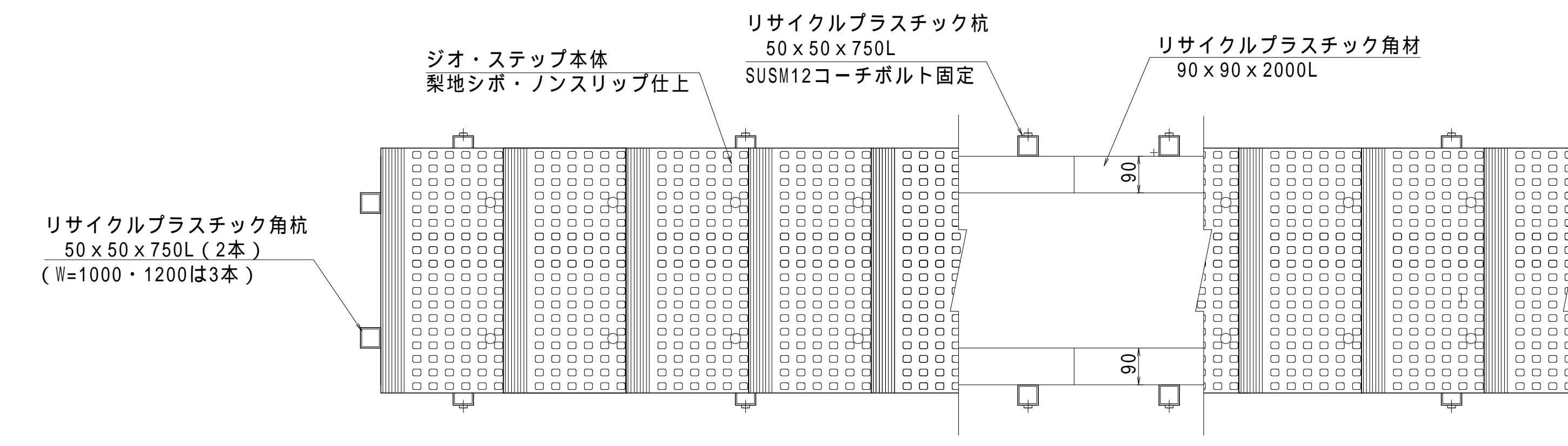


法面点検・管理用階段詳細図

側面図 S=1:10



平面図 S=1:10



【特記】
樹脂部はリサイクルプラスチック (エコマーク認定品)
賠償責任保険加入品
ステップ踏面は梨地シボ仕上げ、ノンスリップ加工とする。
新技術情報提供システム (NETIS) 登録製品とする。
図面寸法は標準値、寸法公差は品質証明書にてご確認下さい。

縮尺	1/10	用紙	A1
品名	ジオ・ステップ (Type-B)		
工法	樹脂杭角材基礎設置タイプ		
ヤマム株式会社			